

CIRCULAR N.6

Ya está en funcionamiento en:

**ASTURIAS, ANDALUCÍA, COMUNIDAD VALENCIANA,
GALICIA Y MADRID**

SERVICIO DE EMISIÓN DE CERTIFICADOS DE DEUDA

INFORMACIÓN ESPECIAL

Advertencia:

Este servicio no funciona con Windows Vista

Sólo funciona con Internet Explorer

**SI ERES DE LOS QUE NO TE GUSTÁN LOS MANUALES
EN ESTA CIRCULAR TE LO PONEMOS FÁCIL**

*Il. Colegio de Administradores
de Fincas de Cádiz*

Estimad@s compañer@s:

Ya se están emitiendo certificados con el servicio de emisión electrónica de certificados del estado de la deuda en colaboración con el Consejo Notarial y Ancert.

Con el objeto de fomentar su utilización y que perdáis el temor a utilizar dicha plataforma, hemos programado las siguientes clases de formación vía WEBEX, que serán impartidas por Jesús Navarro, Vicepresidente del Colegio Territorial de Administradores de Fincas de Valencia y Castellón.

Hemos programado sesiones de 1 hora de duración, todos los lunes a las 13.30 horas.

Número de reunión: 237 993 920

Os animamos a que vosotros, o los empleados de vuestros despachos se sumen a estas clases de formación. No necesitáis apuntaros, ni cámara, solo tu ordenador con altavoces e internet. Únete a la reunión de WEBEX con el número que os hemos indicado. Está limitado a 100 participantes por sesión.

Os acompañamos instrucciones para la conexión a cualquiera de las sesiones.
Esperando que sean de vuestro interés.

Instrucciones para la conexión a una sesión de webex

En tu navegador escribe la siguiente dirección: <http://www.webex.es/>



The screenshot shows the Cisco WebEx website homepage. The browser address bar displays 'http://www.webex.es/'. The page features a navigation menu with links for 'España', 'Comprar WebEx', 'Soporte', 'Contacto Ventas', and 'Administra tu cuenta'. Below the navigation, there are buttons for 'Organizar una reunión' and 'Asistir a una reunión'. The main content area is titled 'WebEx Meetings' and includes a sub-headline: 'Obtenga reuniones ilimitadas en video de alta definición. Trabaje en equipo en espacios de reunión compartidos.' There are two prominent buttons: 'Registrarse Gratis' and 'Compre Ahora'. Below this, there is a section for 'Hable con un experto!' with contact information for sales. The bottom section, 'PRODUCTOS ESPECIALIZADOS DE CISCO WEBEX', lists three categories: 'WebEx Event Center', 'WebEx Training Center', and 'WebEx Support Center', each with a brief description and a 'Más información' link. The footer includes social media icons for Facebook, Twitter, LinkedIn, and YouTube, along with the text 'Sigamos:'. The Windows taskbar at the bottom shows the system tray with the date '16/02/2013' and time '21:59'.

*Iltre. Colegio de Administradores
de Fincas de Cádiz*

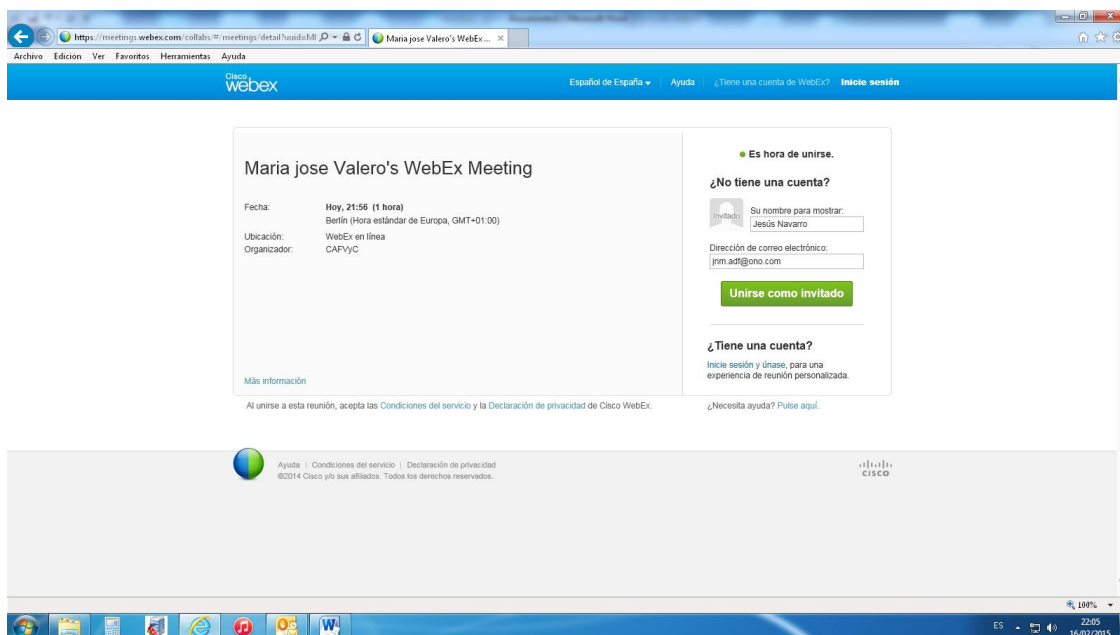
Pulsa en el botón **Asistir a una reunión**

En la siguiente pantalla introduce el número de la reunión que hayas elegido en el día y la hora programada.



Introduce tu nombre y dirección de correo electrónico, y luego al botón

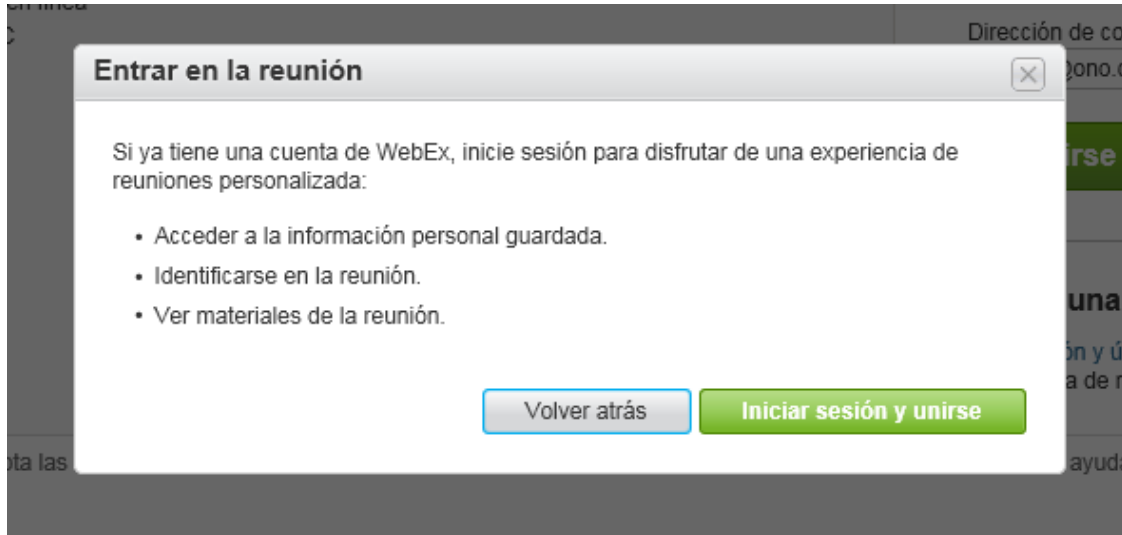
Unirse como invitado




*Iltr. Colegio de Administradores
de Fincas de Cádiz*

Cuando te aparezca esta pantalla, ya solo te queda pulsar

Iniciar sesión y unirse



Si has conseguido conectarte a la reunión, verás una pantalla similar a ésta:





Consejo General de Colegios
Administradores de Fincas
España

*Il. Colegio de Administradores
de Fincas de Cádiz*

ES IMPORTANTE QUE PARTICIPEMOS TODOS EN ESTE PROYECTO QUE BENEFICIA A NUESTRA PROFESIÓN, A LOS COLEGIOS Y A NOSOTROS MISMOS, LOS COLEGIADOS.

ESTE PROYECTO PONE MÁS EN VALOR NUESTRA PROFESIÓN: el hecho de que un documento público tan importante como es la escritura de compraventa, se incorpore de forma habitual un documento firmado por un **ADMINISTRADOR DE FINCAS COLEGIADO**.

Para cualquier duda o problema con la aplicación,
LLAMAR A JESÚS NAVARRO MORA. TLF.696838393
RUBÉN SÁNCHEZ (IDS PLUS): 96 393 00 20

**SI TODAVÍA NO TE HAS REGISTRADO,
A QUE ESPERAS
SIGUE LOS PASOS DE LA CIRCULAR N.1**